


インテリアハンガー



室内干しでお出かけ安心！
花粉対策としてもご利用いただけます！

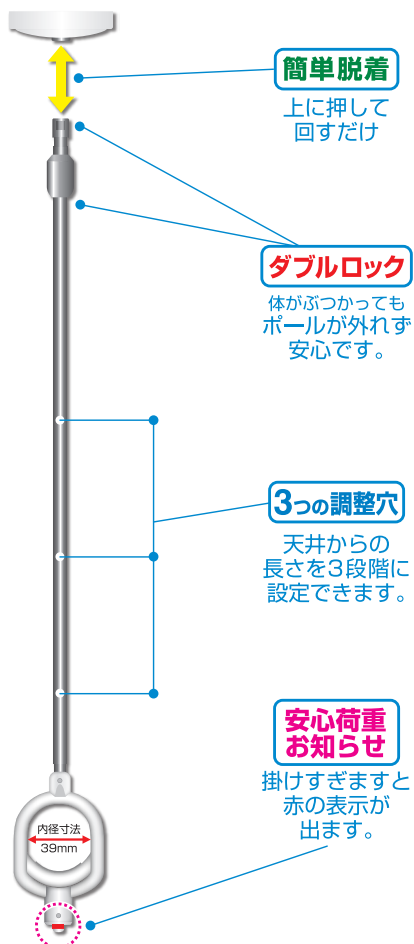


1本で小物用ハンガー



耐荷重
16kg
(2本使用時)

2本取付で物干し竿も使用できます



①長さが3段階に調節可能

(標準タイプとロングタイプの2種類があります)

○標準タイプ

全長が68、59、50cmと調整できます。

※標準的な天井高(2m40cm) 身長145cm前後の方の場合は、68cmにセットする事をおすすめします。

○ロングタイプ

(天井高2m60cmまで対応可能)

全長が86、77、68cmと調整できます。

※低い位置で操作ができるので、洗濯物を干す・取り込む等の作業がしやすくなります。

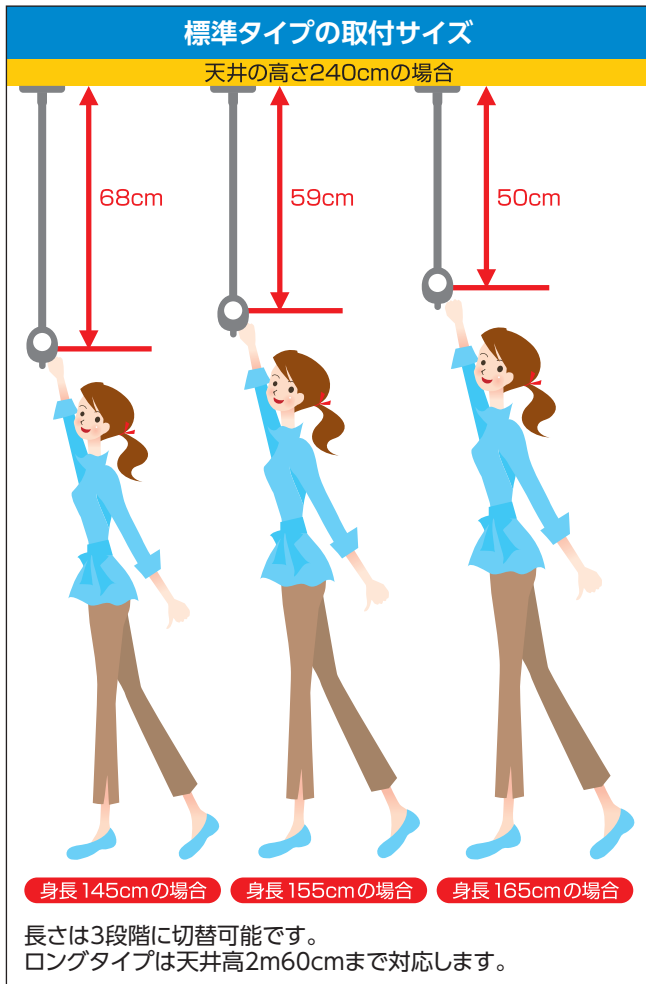
②本体へのポールの取り付け、取り外しが簡単。

取り付けはポールをまっすぐにして本体の穴に垂直に差し込み、軽く押しして90°回します。(左右どちらに回しても取り付けます) 外す時も、90°回して引き抜きます。(左右どちらに回しても取り外せます)

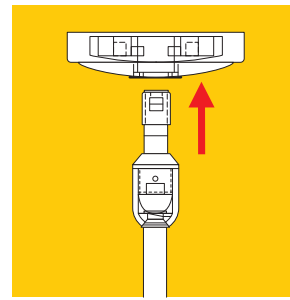
③ロック(固定)が2重で安心。

ロック(固定)と補助ロックの2重ロックになっています。使用中は**ボールがフリー**になっているので、ぶつかっても本体から外れる心配はありません。

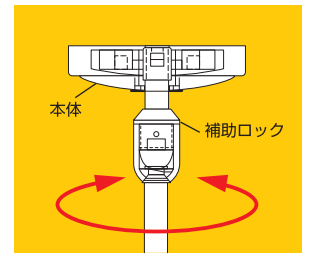
取り付けサイズ



ポールの取付方法

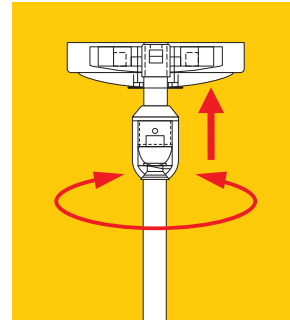


ポールを垂直に持ち、本体の穴に差しこみます。

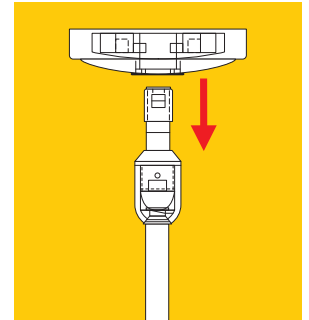


ポールを軽く上に押し当てカチッと音がするまで回してロックしてください。
※左右どちらに回してもロックできます。

ポールの取り外し方

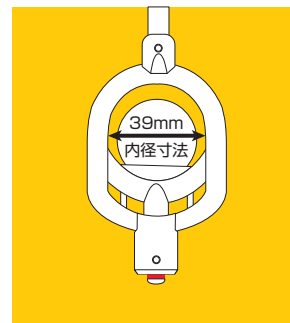


ポールを垂直に持ち軽く上に押し当て、左か右に90度回してください。

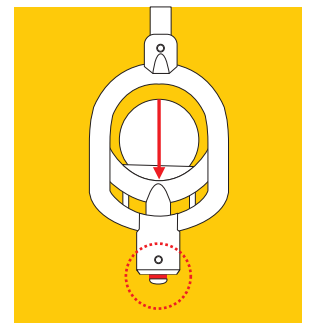


荷重の目安 安心機構

許容範囲内の荷重



許容範囲以上の荷重



市販のS字フックを利用し、観葉植物や小物入れのカゴ掛け等に使用できます。1本当たりの耐荷重は8kgです。赤色表示が7kg位から表示され始めます。

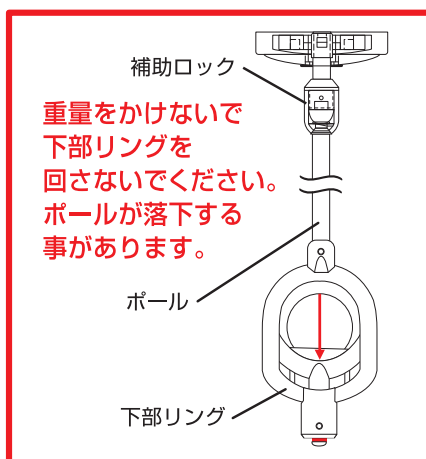
保護用フックの使用



保管用フック付属

使わない時はフックに掛ければ室内もスッキリ。

⚠️ご使用時の注意



お問い合わせ・ご用命は